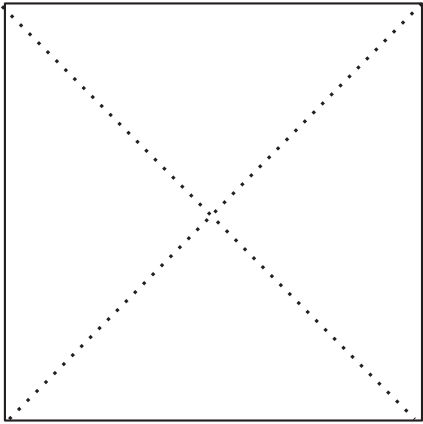
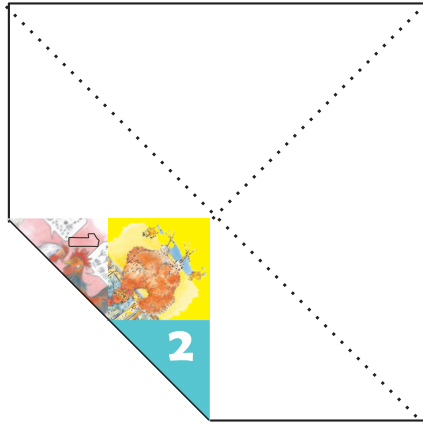


1 Vou elke hoek na die teenoorgestelde hoek



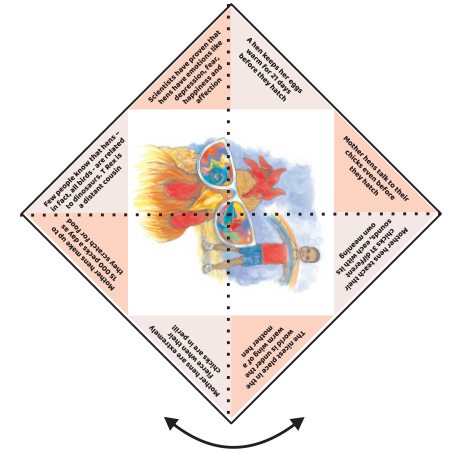
2 Vou alle hoeke na die middel van die papier



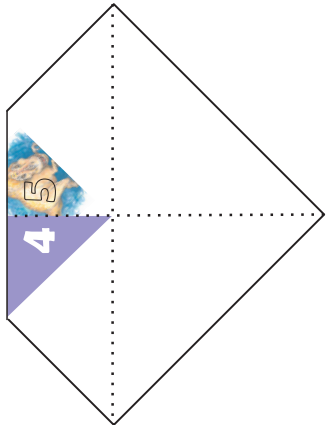
3 Nou behoort jou papier so te lyk



4 Draai nou die papier om sodat die voue wat jy sopas gemaak het na onder wys



5 Vou nou weer alle hoeke na die middel van die papier



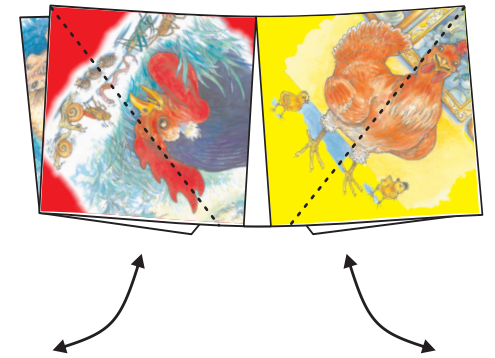
6 Nou behoort jou papier so te lyk



7 Vou jou papier vertikaal en horisontaal in die helfte



8 Vou weer jou papier vertikaal en horisontaal in die helfte



9 Jou kletsboksie is gereed vir speel!



Nota vir Onderrig

Help die leerders om hierdie PRET speletjie te vou. Volg die instruksies om die spel te speel.

Hoe om te speel

1. Plaas jou duime en wysvingers van beide hande binne elkeen van die gekleurde hoeke.
2. Kies 'n kleur prent.
3. Spel die agtergrondkleur van die prentjie uit terwyl jy die kletsboks met elke letter in teenoorgestelde rigtings trek.
4. Kies 'n nommer.
5. Tel dan die nommer terwyl jy die kletsboks met elke telling in teenoorgestelde rigtings trek.
6. Laat iemand 'n ander nommer kies.
7. Maak die flappie oop om te leer oor die hen se gedrag.
8. Deel met jou vriende en familie.

8
Moeder henne praat met hulle kuikens nog voor hulle uitbroei

Moeder henne leer hul kuikens 31 verskillende geluide, elk met sy eie betekenis

2
Die lekkerste plek in die wêreld is onder die warm vlerk van 'n moederhen

7
'n Hen hou haar eiers warm vir 21 dae voor dat hulle uitbroei

9
Wetenskaplikes het bewys dat henne emosies het soos depressie, vrees, toenadering

3
Moeder henne is uiters aggressief wanneer hulle kuikens in gevaar is!

4
Moeder henne pik tot 15 000 keer per dag as hulle krap vir kos

5
Min mense weet dat henne - is 'n verlangse neef is aan dinosourusse. T Rex